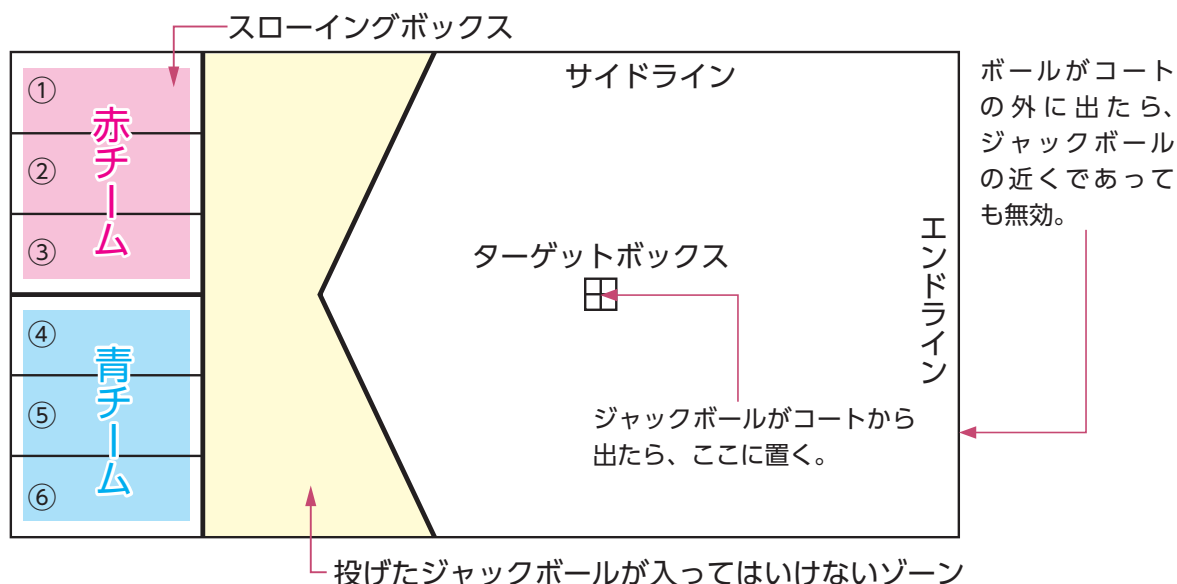


ゲームの進め方

(このシートは、チームで1枚ずつ持とう)



〈試合を行う〉

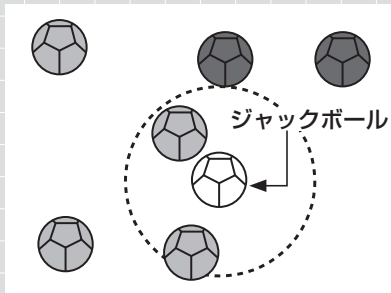
- ・赤と青のチームに分かれ、ジャックボール（白いボール）に、より多くのボールを近づけることを競い合う競技。
- ・最初にジャックボールを投げ、それぞれのチームは、自分のボールをジャックボールに近づけるように投げる。（投げ方に決まりはなく、手で投げるができない場合は、用具を使用したり足で蹴ったりしてもよい。）
- ・交互に投げるのではなく、投げたボールからジャックボールまでの距離の遠い方が、次のボールを投げる。
- ・全球投げ合って、ジャックボールにいちばん近い色のチームに得点が与えられる。
※時間によるが4エンド行うのが目安。
※審判は設けず、生徒たちが試合を行いながらする。

〈こんな場合はどうする？〉

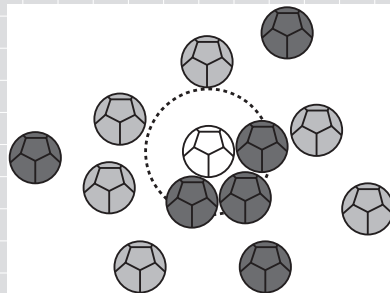
- ・ジャックボールが最初の投球でコートの外に出てしまった場合…相手のチームがジャックボールを投球する。
- ・投球したボールがエンドライン、サイドラインを超えた場合…そのボールは取り除かれ、投球はジャックボールから遠い方のチームの番になる。
- ・ジャックボールがはじかれてコートの外に出てしまった場合…ジャックボールはターゲットボックス上に置き直され、試合を続ける。
- ・ラインの上にボールが乗った場合…ボールがラインに触れていれば、コート外に出たものとみなされる。

得点の数え方

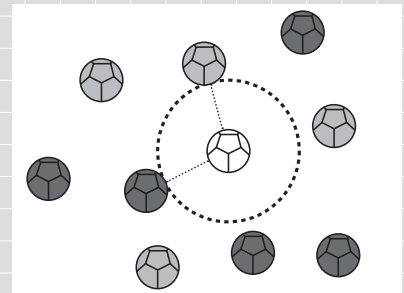
(このシートは、チームで1枚ずつ持とう)



● (赤) のほうが● (青) よりも2つジャックボールに近いので、赤に2点が入ります。



● (青) のほうが● (赤) よりも3つジャックボールに近いので、青に3点が入ります。



● (赤)・● (青) とともにジャックボールから同距離ということで、両チームに1点が入ります。

〈得点メモ〉

	第1エンド	第2エンド	第3エンド	第4エンド	合計
青					
赤					

ボールの投げ方

アプローチ：白いボールに近づけるために、手前に落として転がす。

プッシュ：コート内のボールを押すために転がすように投げる。

ヒット：直接相手ボールに当てるために投げる。

※転がすよりも、山なりに投げたほうが狙ったポイントに静止しやすい。

年 組 名前

1. ボッチャを体験した感想を書こう。

.....

.....

.....

.....

.....

.....

2. ボッチャはどんなスポーツか、友人に説明するつもりで書いてみよう。

.....

.....

.....

.....

.....

.....